
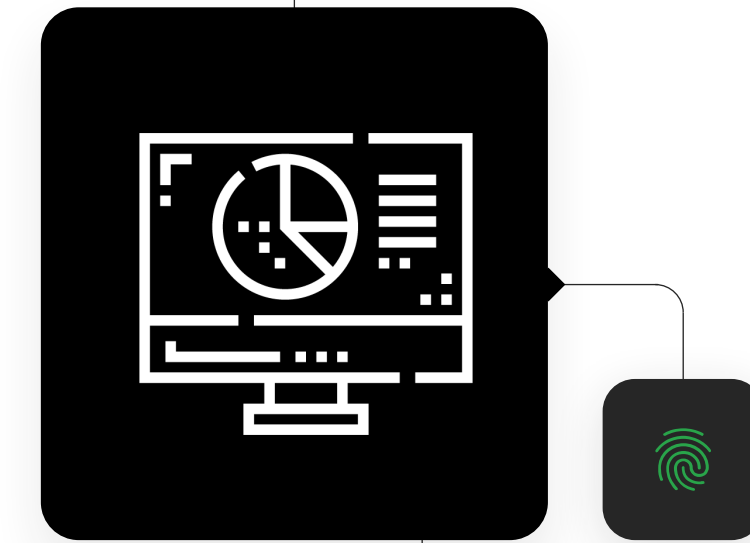





Curso de: //



Cursos AMAT

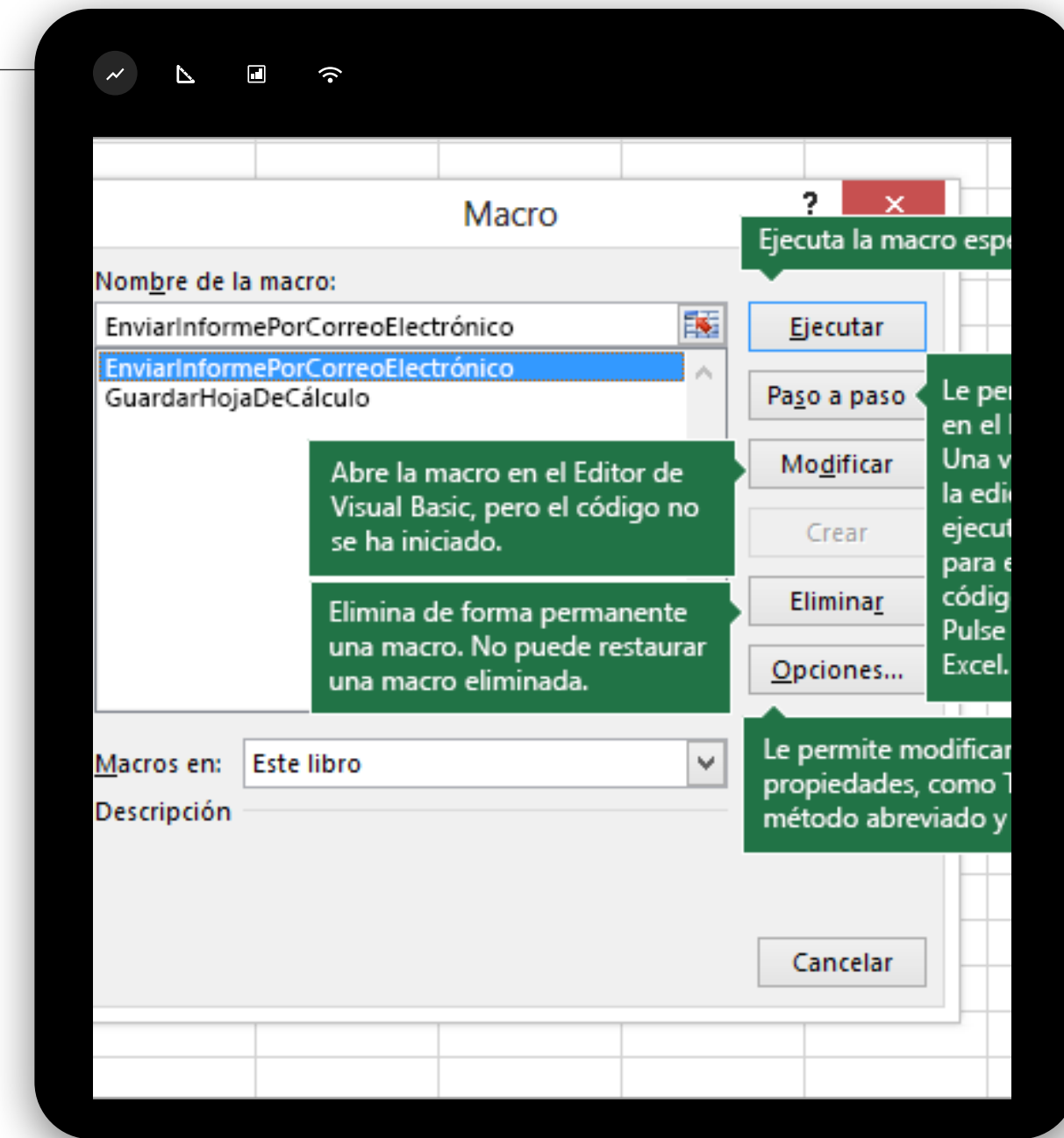

MACROS

EN VISUAL BASIC
NIVELES BÁSICO | AVANZADO

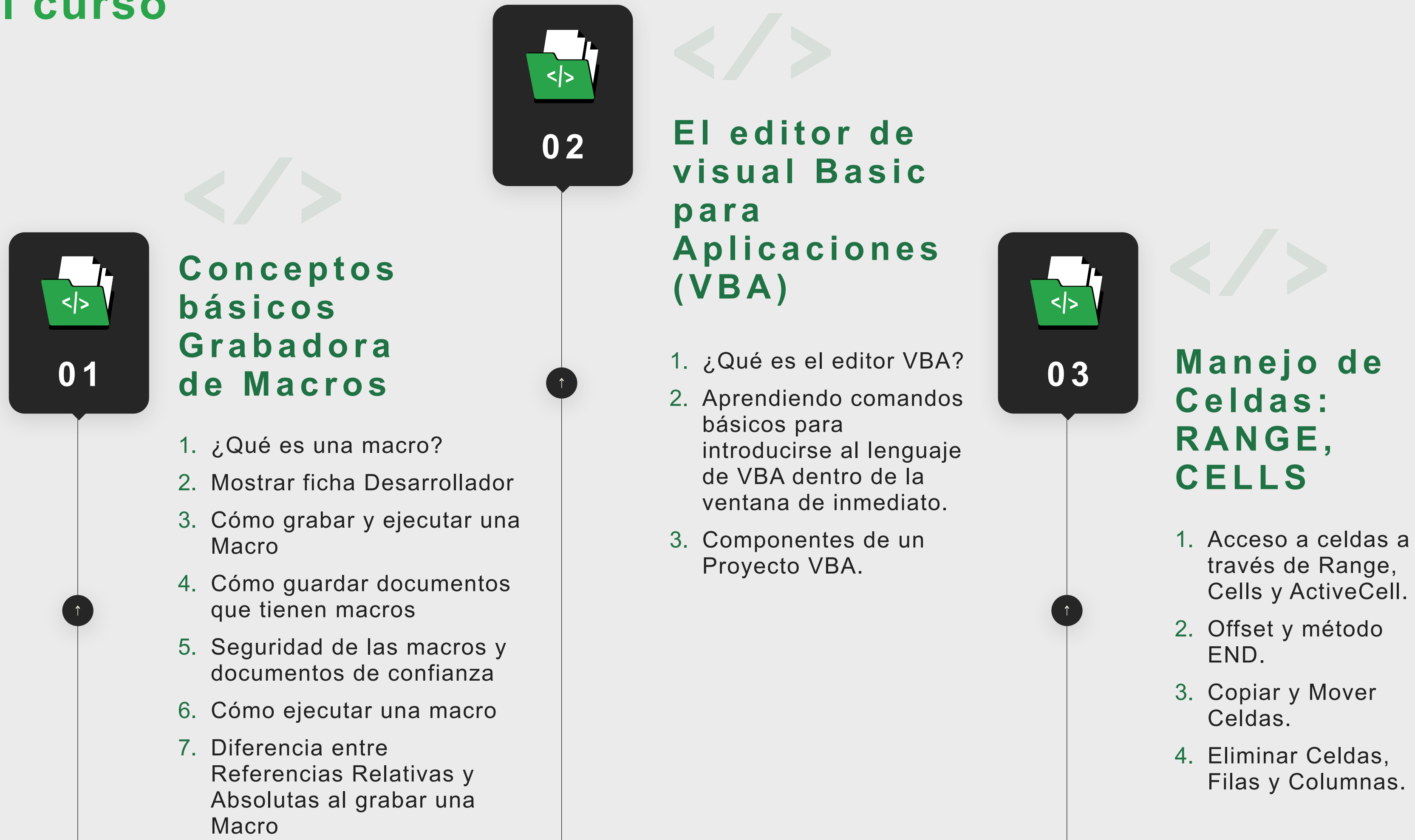


OBJETIVO

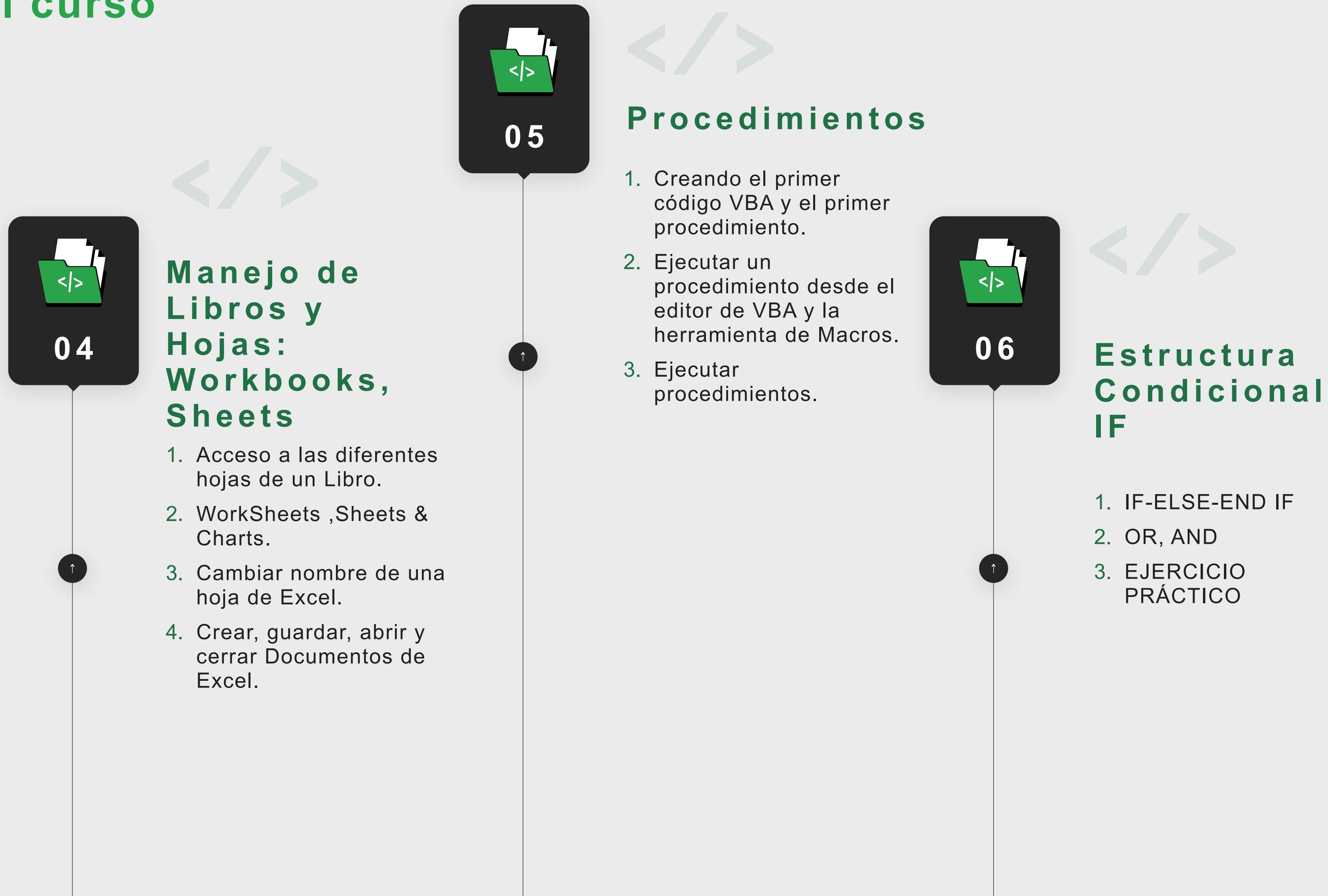
Aprende a programar en tu herramienta preferida: "Excel" pero esta vez utilizando VBA. Mediante actividades prácticas vas a adquirir y fortalecer tus capacidades para el desarrollo de tus propias soluciones dentro del entorno de VBA. Al finalizar el curso tendrás la capacidad de crear cualquier macro con el fin de optimizar algún proceso o tarea dentro de tu entorno laboral.




Temario del curso



Temario del curso



Temario del curso



07

Select Case: Otra forma de Estructura condicional


1. Condicionar el código al evaluar una expresión o dato.
2. Condicionar el código con un Select Case.



08

Definición y uso de variables


1. Definir una variable.
2. Guardar en una variable el botón pulsado en un MsgBox.
3. Utilizar la función InputBox para pedir datos al Usuario.
4. Diferencias entre variables globales y locales.
5. Definir y usar constantes.



09

Ciclo

1. FOR-NEXT
2. Modificar el incremento por defecto de los bucles For.
3. EJERCICIO PRACTICO.




10

Ciclo FOR EACH

1. Cómo recorrer colecciones de Objetos
2. Ejemplo: Recorrer celdas en todas las hojas de un Libro

Temario del curso



11

Ciclos DO-LOOP


1. Do Until.
2. Do While.
3. Repetir trabajos controlando varias condiciones.
4. EJERCICIO PRACTICO.



12

Usar Funciones de Excel desde VBA


1. Estructura para usar funciones de Excel en VBA.
2. EJERCICIO PRACTICO.



13

Funciones Personalizadas


1. Creación de Funciones Personalizadas.
2. Funciones con argumentos opcionales y sin Argumentos.
3. Creación de COMPLEMENTOS.



14

Controles ActiveX y Formularios UserForm

1. ¿Qué son los formularios?
2. Crear, mostrar, cerrar y ocultar un UserForm.
3. Añadir controles ActiveX a un UserForm.
4. Botones.
5. Etiquetas.
6. Cuadros de Texto.
7. Botones de Opción.
8. Cuadros combinados.
9. Comprobar en un UserForm la validez de los datos introducidos.
10. EJERCICIO PRACTICO.



Lic. Eduardo
Sánchez


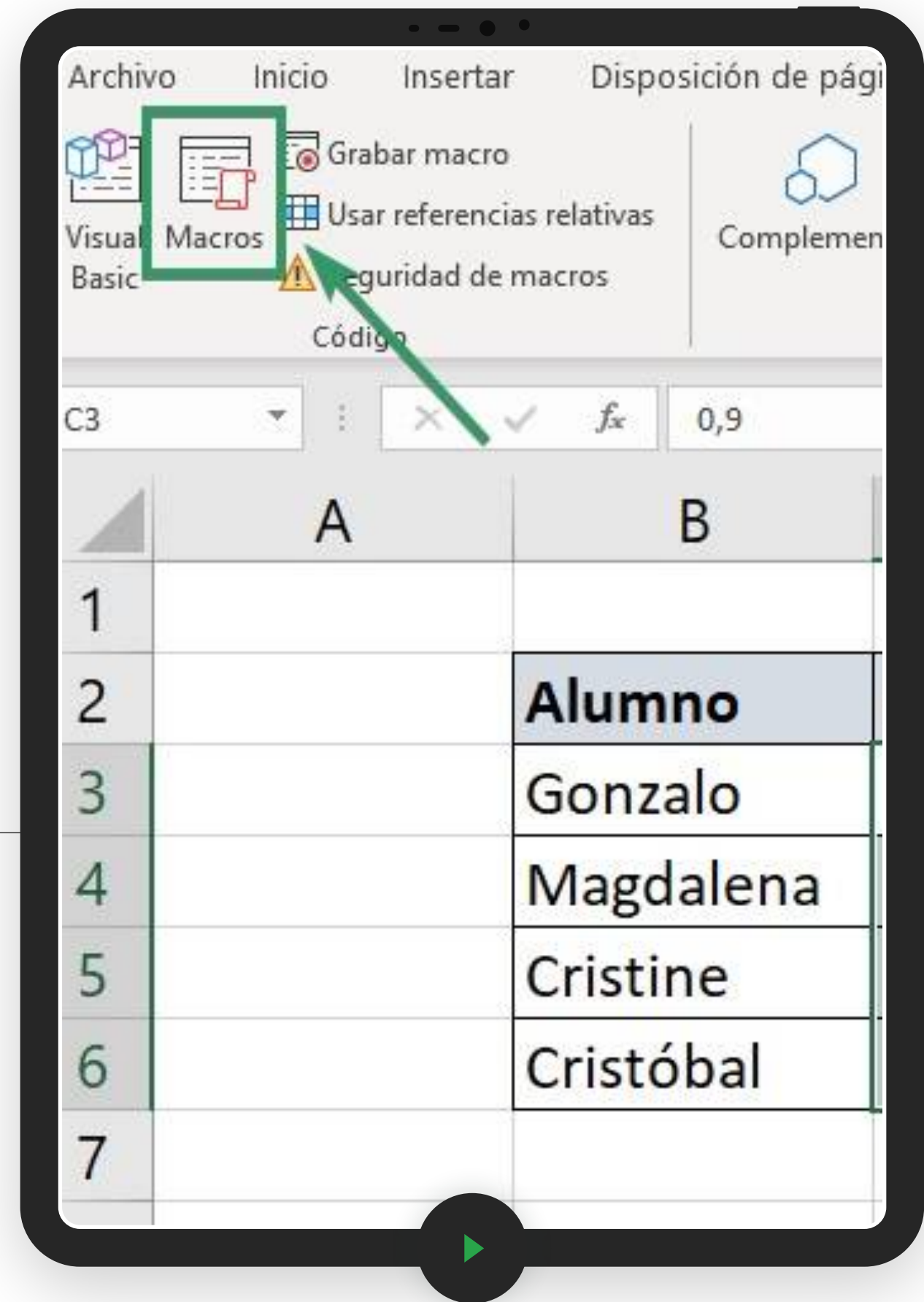


PROFESOR QUE IMPARTE:

Agente capacitador externo avalado por la STPS.

*Profesor certificado ante Microsoft con la certificación:
"Microsoft Office Specialist Expert".*

- Licenciado en Administración de Empresas.
- Capacitador y Consultor Independiente de Excel, Macros y Power BI.
- Analista de datos en KELLOGS.
- Analista de datos en LEASEFORU.
- Analista en ADTVO en MERCER HUMAN RESOURCE CONSULTING.
- Analista de datos en CDESCAP (Centro de Desarrollo y Capacitación Profesional).
- Instructor en el curso Excel Empresarial, dirigido a empresas.
- Instructor en cursos de Excel Básico, Intermedio y Avanzado, Excel Empresarial, Tablas Dinámicas y Análisis de datos con Excel, Macros y VBA con Excel, avalado por la STPS.
- Instructor de Herramientas de inteligencia de Negocios: Power BI, Power Query y Power Pivot.



MODALIDAD

100% Live Streaming

- Con uso de la mejor plataforma a nivel mundial para transmisión en vivo.
- Clases totalmente en vivo.
- Preguntas al instructor en tiempo real.
- Alta calidad en audio y video.
- Conéctate desde tablet, celular o laptop.
- Sólo requieres de una conexión a internet.



INVERSIÓN

Estudiantes y ex
alumnos AMAT

\$3,900



A CONSIDERAR...



- En caso de requerir factura, favor de solicitarla al momento de la inscripción ya que solo se podrá efectuar dentro del mes en que se realizó el pago del curso.
- Si existe cancelación del curso por parte de AMAT, a los participantes que hayan realizado alguna aportación, le será devuelta su inversión, o bien, se les hará válida la aportación para otros cursos.
- Si el alumno desea realizar la cancelación de inscripción, la penalización será equivalente a un 50% del monto que haya depositado. Una vez iniciado el curso la penalización por cancelación de curso será del 90% del valor depositado hasta ese momento y no podrá ser utilizado para el pago o apartado de otro curso.

Público en general

\$4,300

Podrás apartar el curso con un anticipo de \$500.00 pesos, con ello asegurar un lugar en el curso.


Curso de //

MACROS

EN VISUAL BASIC
NIVELES BÁSICO | AVANZADO

¡Contáctanos y participa!

 info@amatinfo.com

 +52 55 55 44 07 51

 amat.mx

